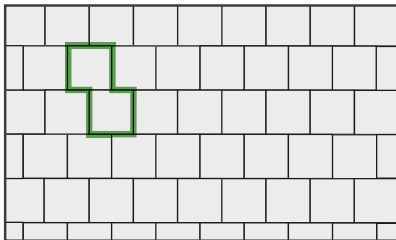


RELIT

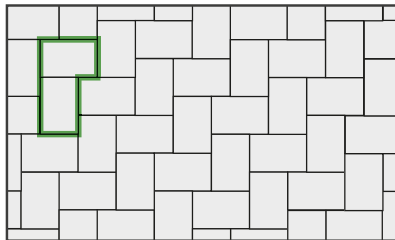
- výška 60 mm, vhodné pro pochozí plochy a lehký provoz (osobní automobil)
- 2 rozměrově různé kameny je možné pokládat samostatně, nebo se mohou vzájemně kombinovat
- kameny lze dodávat i jednotlivě
- při pokládce dlažby v provedení colormix doporučujeme odebírat kameny z více vrstev a více palet najednou, aby byla dlážděná plocha rovnoměrně probarvená
- klade se se spárou 3–5 mm

RE1



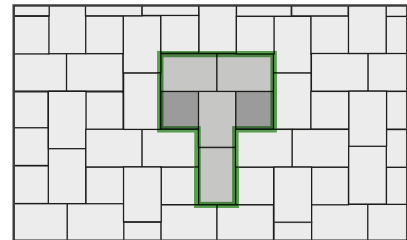
RELIT I – 51,02 ks / m², 100 % dl. plochy

RE2



RELIT II – 34,01 ks / m², 100 % dl. plochy

RE3



RELIT I – 12,75 ks / m², 25 % dl. plochy
RELIT II – 25,51 ks / m², 75 % dl. plochy